



Проект фінансується
Європейським Союзом



МІЖНАРОДНИЙ
ФОНД
ВІДРОДЖЕННЯ



ДІАЛОГ
ЗІ СПРИЯННЯ
ТОРГІВЛІ



ІНСТИТУТ
ЕКОНОМІЧНИХ ДОСЛІДЖЕНЬ
ТА ПОЛІТИЧНИХ КОНСУЛЬТАЦІЙ

Спрощення процедур торгівлі: оцінка політики з точки зору українських підприємств»

(за результатами 3-ї хвили моніторингу
«Діалог з питань міжнародної торгівлі»)

Оксана Кузяків

виконавчий директор Інституту економічних досліджень

та політичних консультацій

керівник проекту «Діалог зі сприяння торгівлі»

м. Вінниця, 9 жовтня 2018 року

Інструмент моніторингу «Діалог з питань торгівлі»

Для чого:

- (1) **моніторингу та оцінки** впровадження політики щодо спрощення процедур міжнародної торгівлі
- (2) **виявлення бар'єрів** на шляху розвитку бізнесу, що здійснює зовнішньоекономічну діяльність (ЗЕД)
- (3) **формування переліку пріоритетних** економічних, правових та регуляторних заходів (реформ) для покращення середовища ведення бізнесу в Україні.
- (4) Оцінити **рівень залученості бізнесу** до діалогу з владою

Яким чином:

- (1) Опитування керівників підприємств, що замаються ЗЕД
- (2) Аналіз отриманих результатів
- (3) Обговорення з зацікавленими сторонами
- (4) Підготовка та адвокація рекомендації для коригування (розробки) заходів політики

Основні продукти:

- (1) Щорічний аналітичний звіт
- (2) База даних, яка може використовуватися для різних аналітичних потреб
- (3) Індeksi та інші показники моніторингу спрощення процедур міжнародної торгівлі

Інструмент моніторингу «Діалог з³ питань торгівлі»

- У грудні 2017 – січні 2018 року Інститут економічних досліджень та політичних консультацій провів **третю хвилю опитування** українських експортерів та імпортерів в рамках проекту «Діалог зі сприяння торгівлі»
- **Вибірка 1000** підприємств (було опитано 1018 підприємств).

План презентації

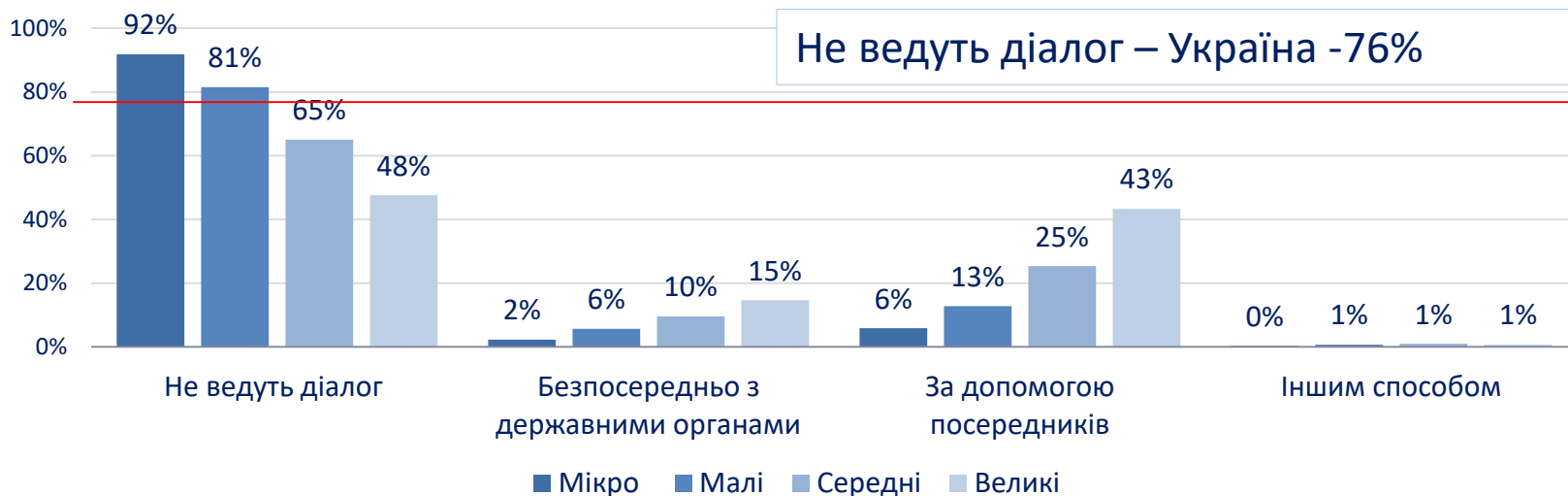
- Діалог з питань бізнес влада
- Вплив Угоди про Асоціацію
- Перешкоди ЗЕД з точки зору експортерів та імпортерів
- Оцінка роботи митниці експортерами та імпортерами:
 - «Часові» витрати бізнесу
 - Проблеми на митниці
 - Технічне оснащення
 - Корупція
 - Агрегований показник роботи митниці по регіонам



ДІАЛОГ З ПИТАНЬ БІЗНЕС ВЛАДА



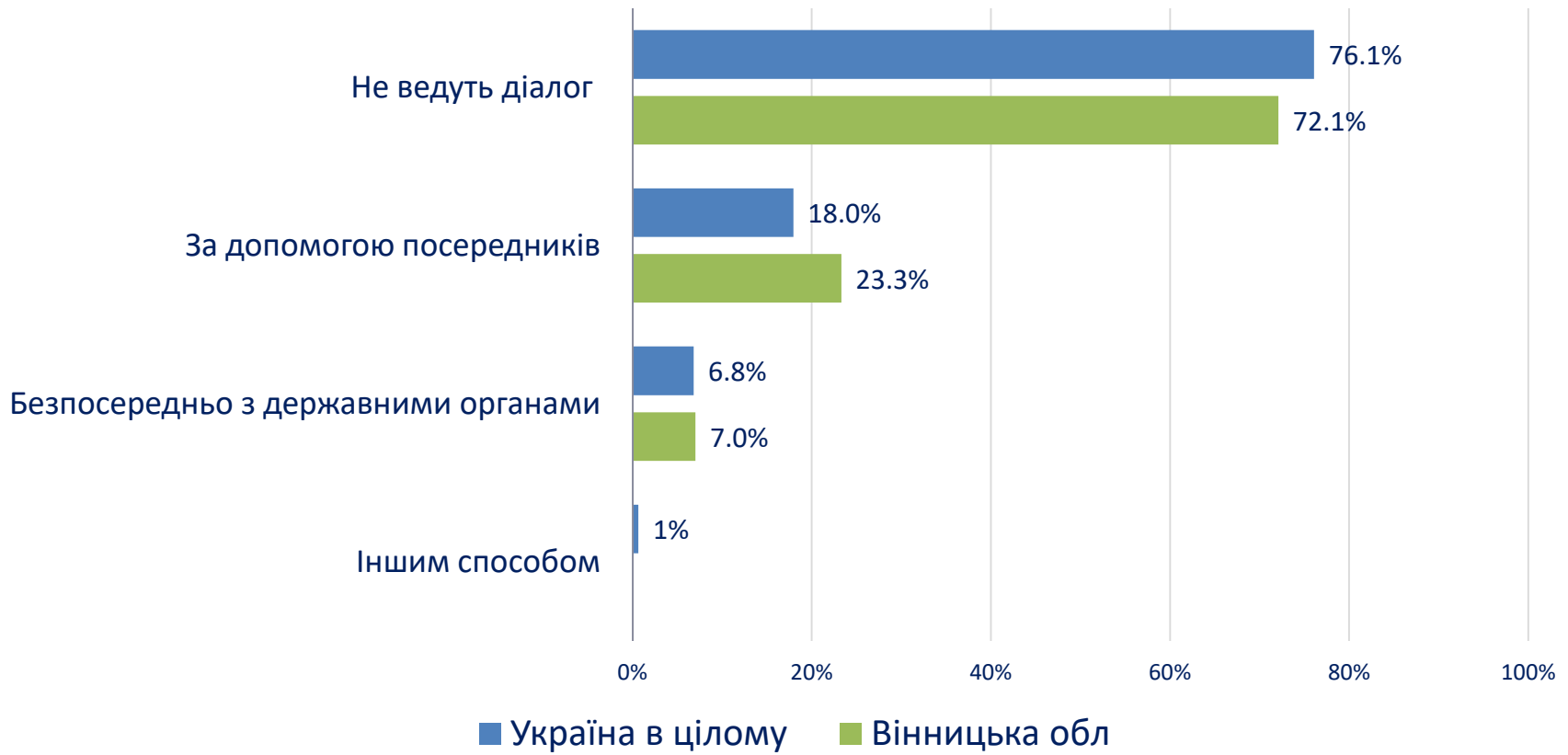
Діалог з державними органами



- Лише одне з чотирьох опитаних підприємств (24%) веде діалог з державними органами щодо спрощення процедур торгівлі
- Цей діалог переважно відбувається через посередників (бізнес-асоціації, ТПП)
- Зі збільшенням розміру підприємств зростає їхня залученість у діалог з владою
- Якщо лише одне із десяти мікропідприємств бере участь у такому діалозі, то серед великих підприємств – більше половини.

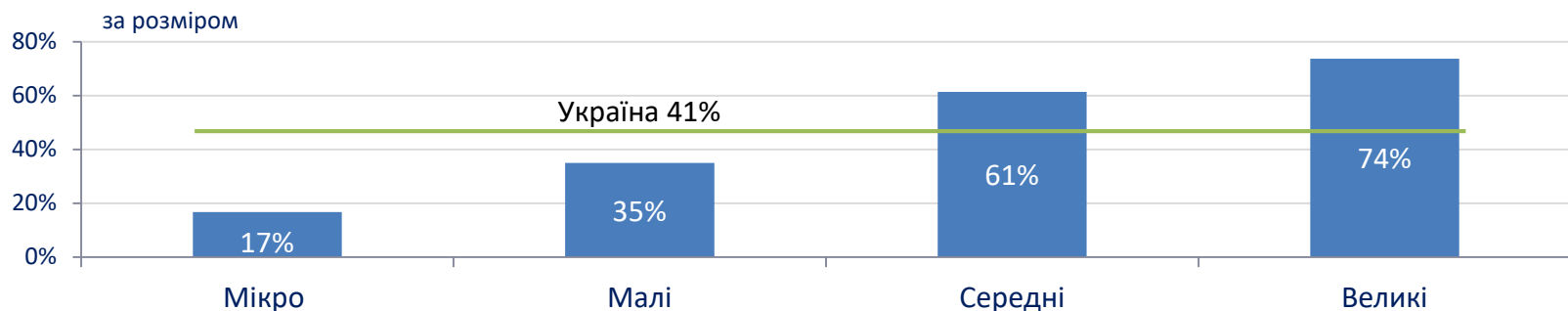
Діалог з державними органами

Ведення діалогу з органами влади, % опитаних



Членство у бізнес-асоціаціях

- 41% підприємств, учасників ЗЕД, є членами бізнес-асоціацій
- У Вінницькій області показників членства в БА дещо менше – 39%
- Це переважно підприємства, які одночасно є експортерами та імпортерами, а також підприємства більших розмірів



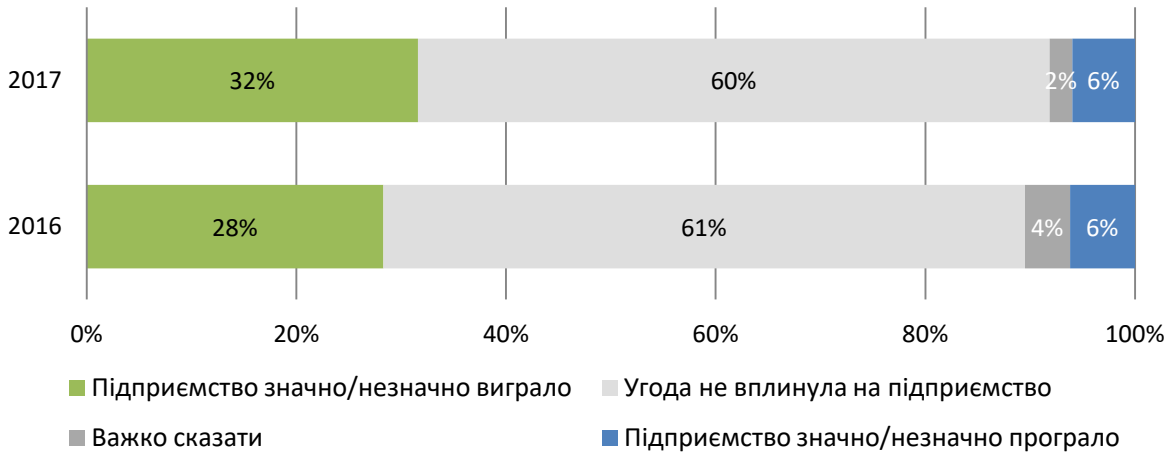


ВПЛИВ УГОДИ З ТОЧКИ ЗОРУ БІЗНЕСУ



Вплив УА на бізнес

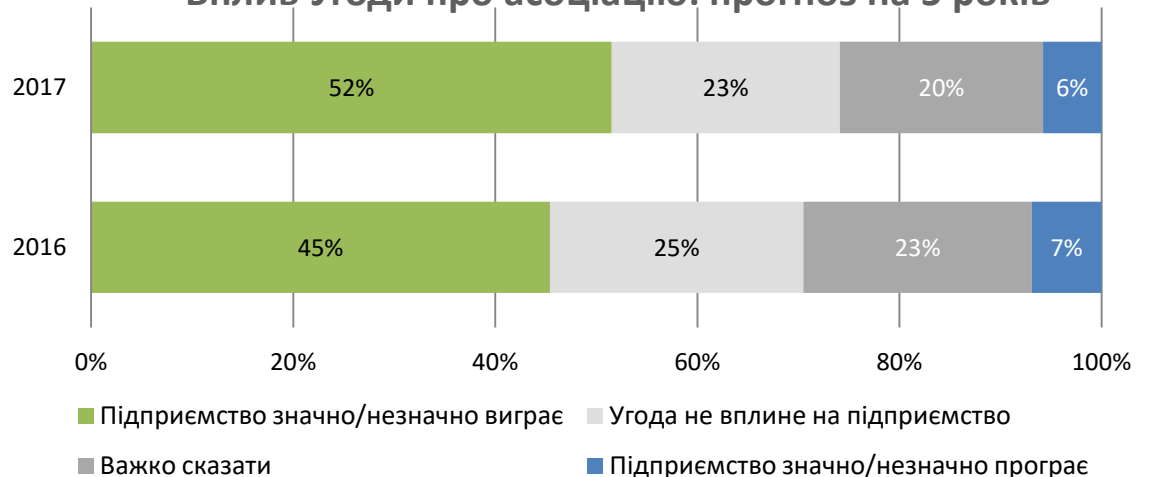
Вплив Угоди про асоціацію: оцінка



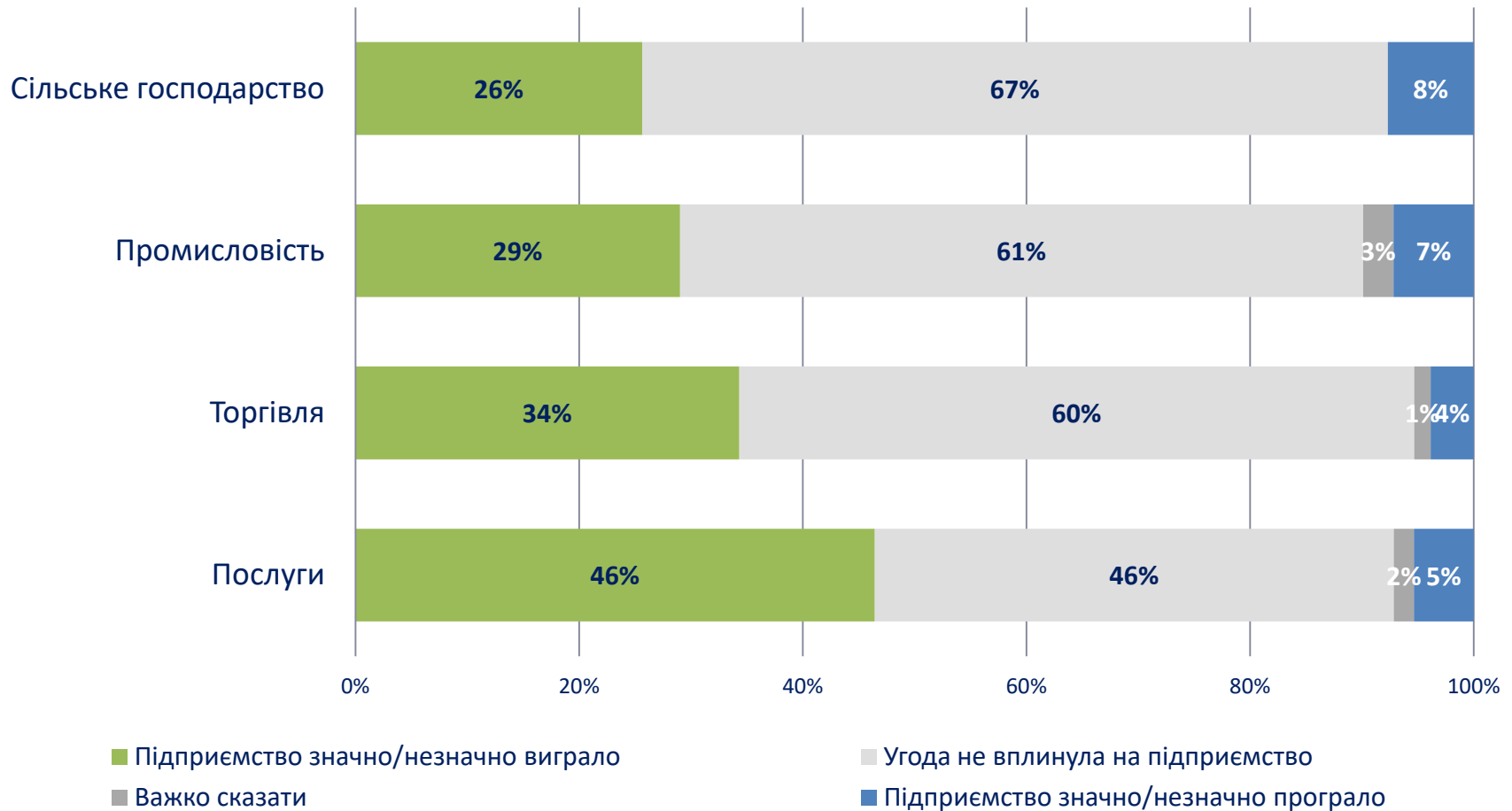
- У 2017 році зросла частка підприємств, які виграли від Угоди
- Частка тих, хто програв, стала: на рівні 6%
- 2/3 опитаних не відчували ні вигоди ні втрат

- Бізнес оптимістично налаштований щодо майбутнього позитивного впливу Угоди: частка тих, хто очікує виграшу, перевищує 50%.
- Зменшується рівень невизначеності щодо впливу Угоди: частка тих, хто не знає, чого чекати, скоротилась з 23% до 20%

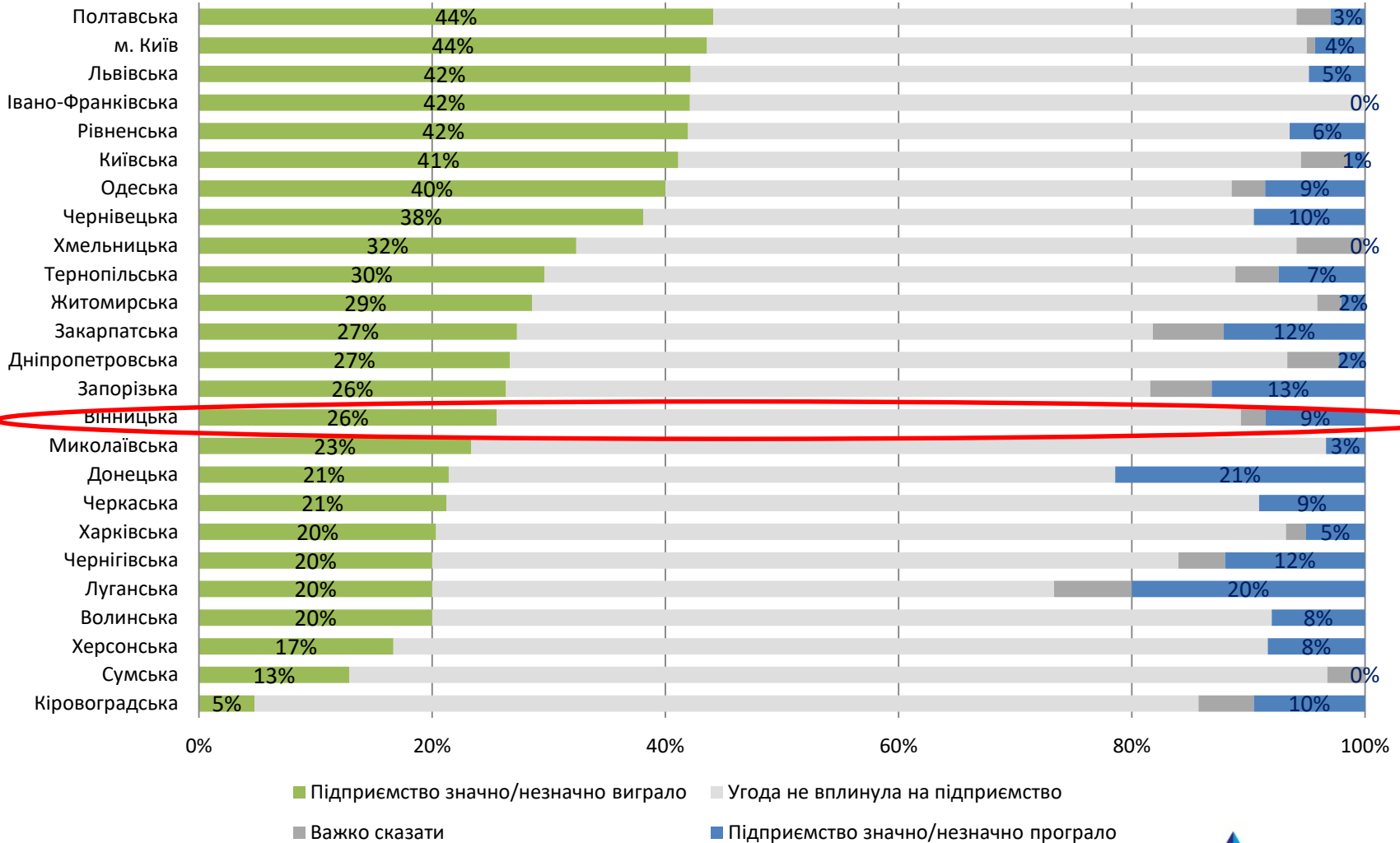
Вплив Угоди про асоціацію: прогноз на 5 років



Вплив УА на бізнес: для підприємств різних секторів

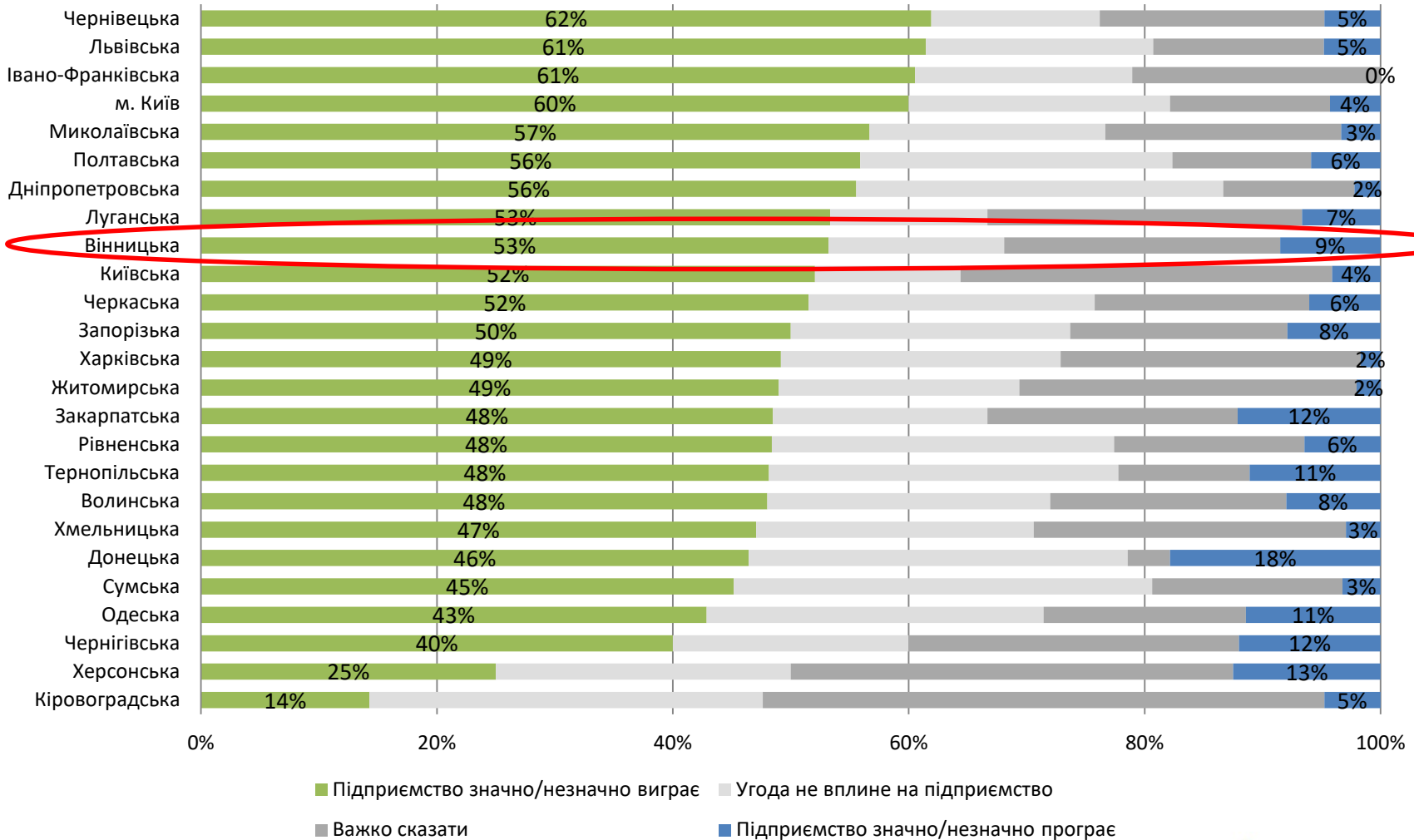



Вплив УА на бізнес: Вінницька область



Очікуваний вплив УА на бізнес: 13

Вінницька область



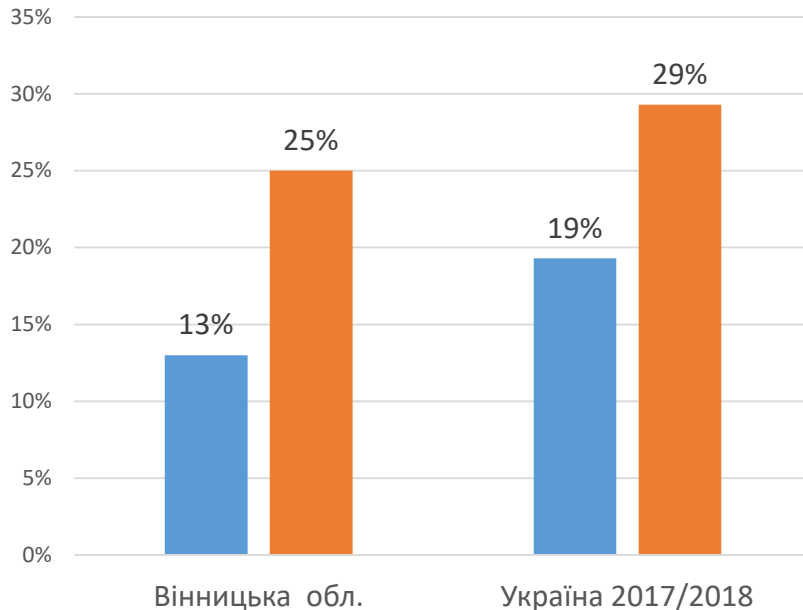


ПЕРЕШКОДИ ЗЕД З ТОЧКИ ЗОРУ ЕКСПОРТЕРІВ ТА ІМПОРТЕРІВ



Проблеми при здійсненні ЗЕД

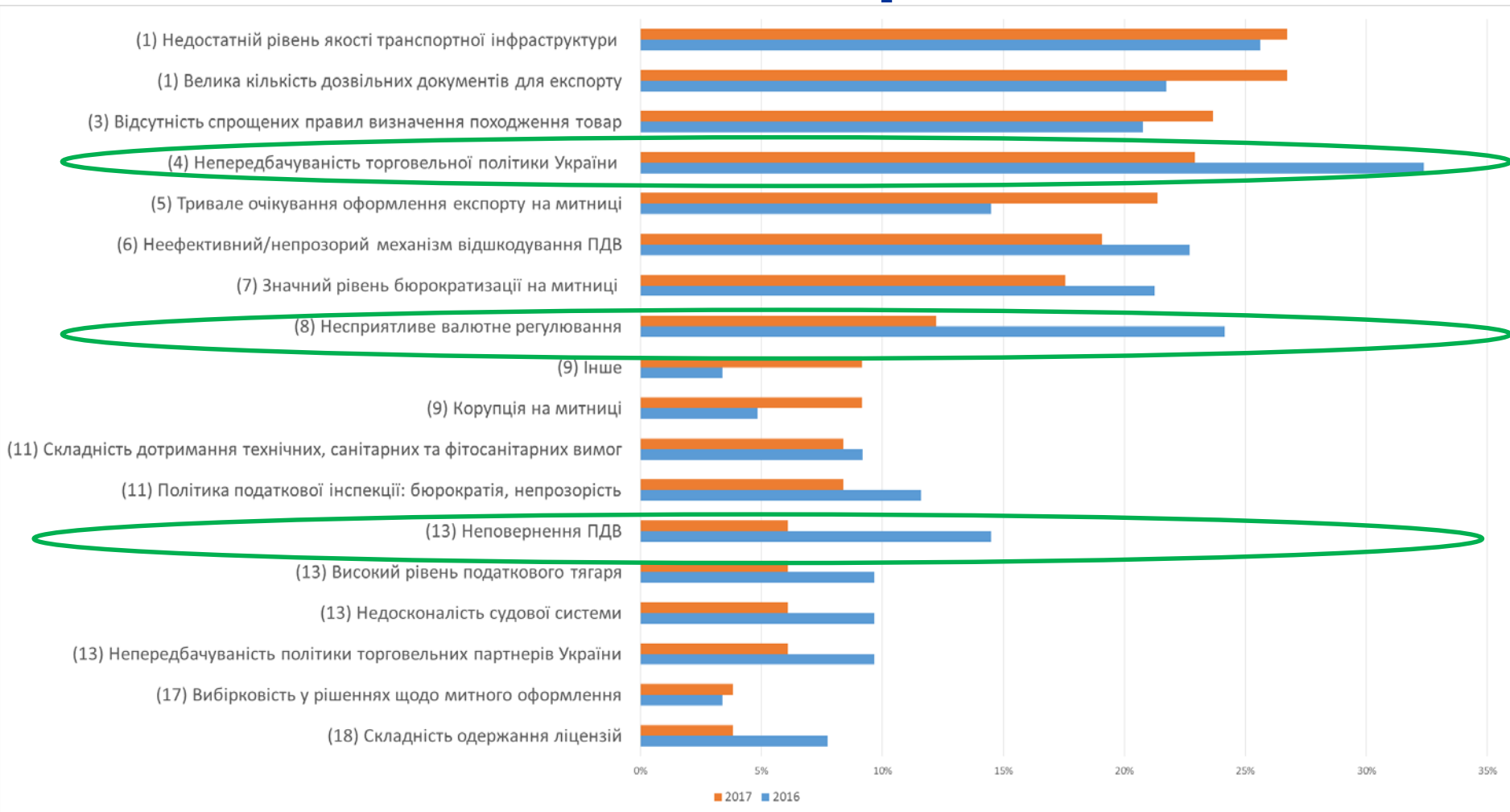
Частка учасників ЗЕД, що стикалися з проблемами, %



- Стикалися особисто з проблемами, експортери
- Стикалися особисто з проблемами, імпортери

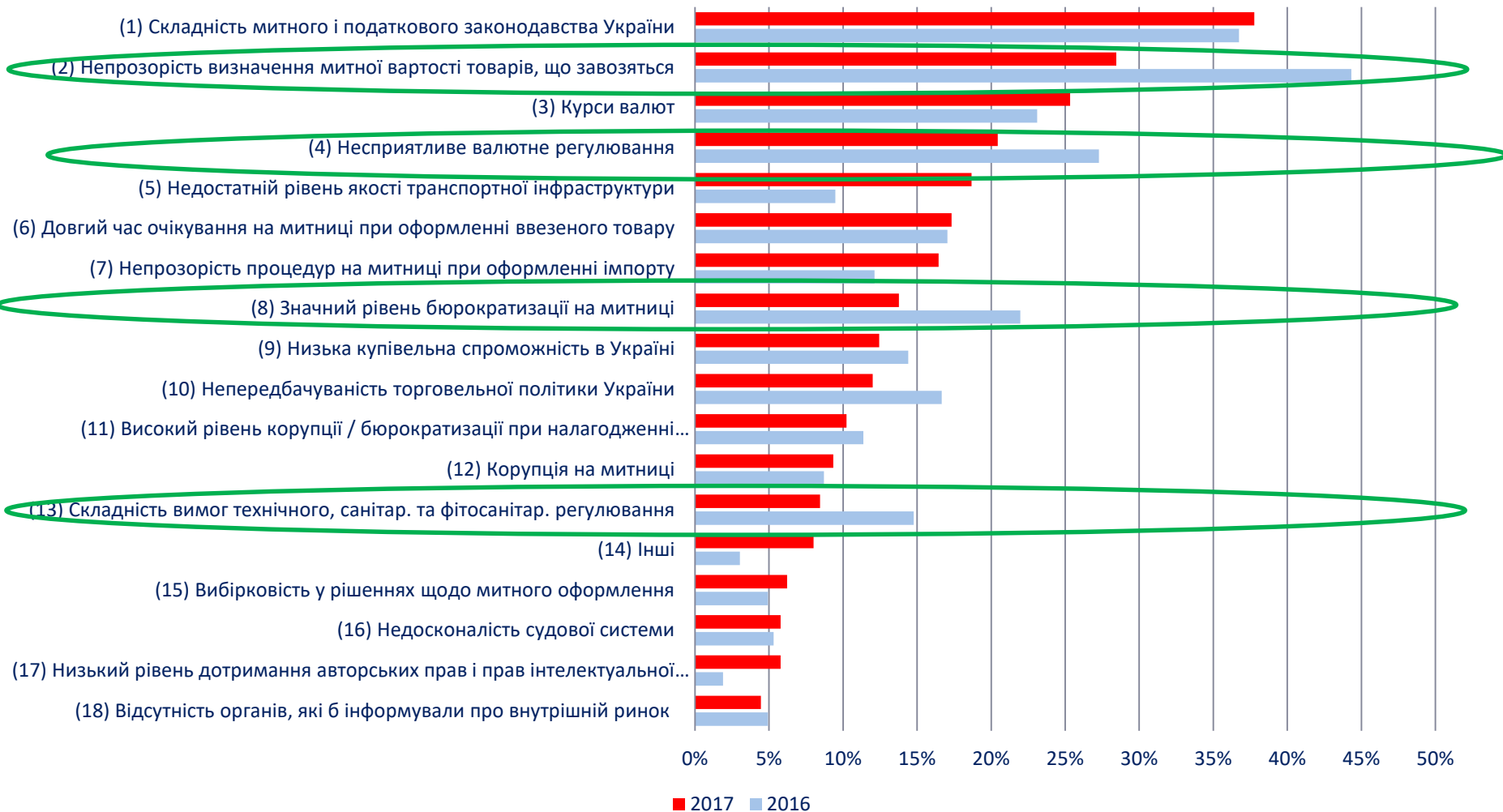
- Імпорттери та експорттери з Вінницької області дещо рідше, ніж в середньому по країні, зтикаються з проблемами при здійсненні ЗЕД

Перешкоди для експорту: що стало краще




* Сума відсотків перевищує 100%, оскільки респонденти могли обрати декілька відповідей

Перешкоди для імпорту: що стало краще



* Сума відсотків перевищує 100%, оскільки респонденти могли обрати декілька відповідей

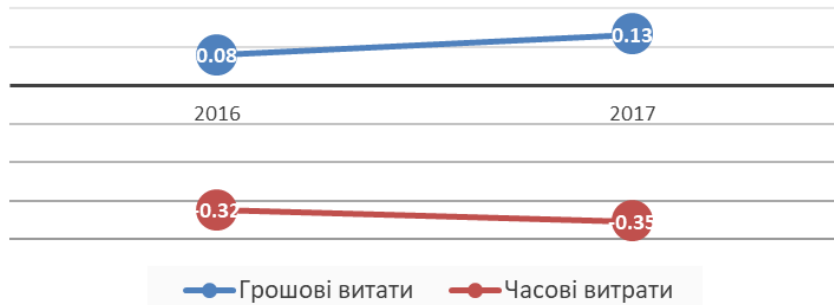


ОЦІНКА РОБОТИ МИТНИЦІ ЕКСПОРТЕРАМИ ТА ІМПОРТЕРАМИ

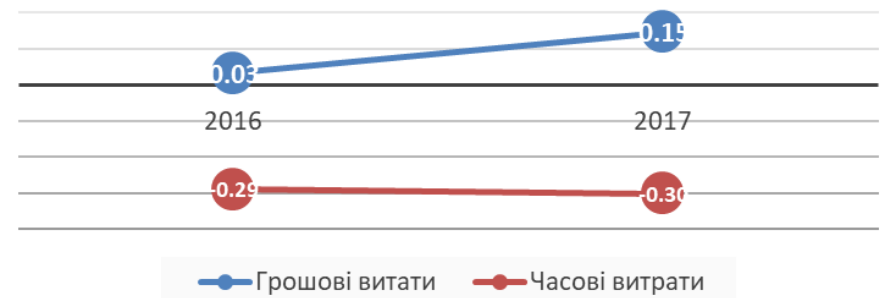


Вартість процедур митного оформлення

Динаміка витрат при проходженні усіх процедур митного оформлення експорту



Динаміка витрат при проходженні усіх процедур митного оформлення імпорту

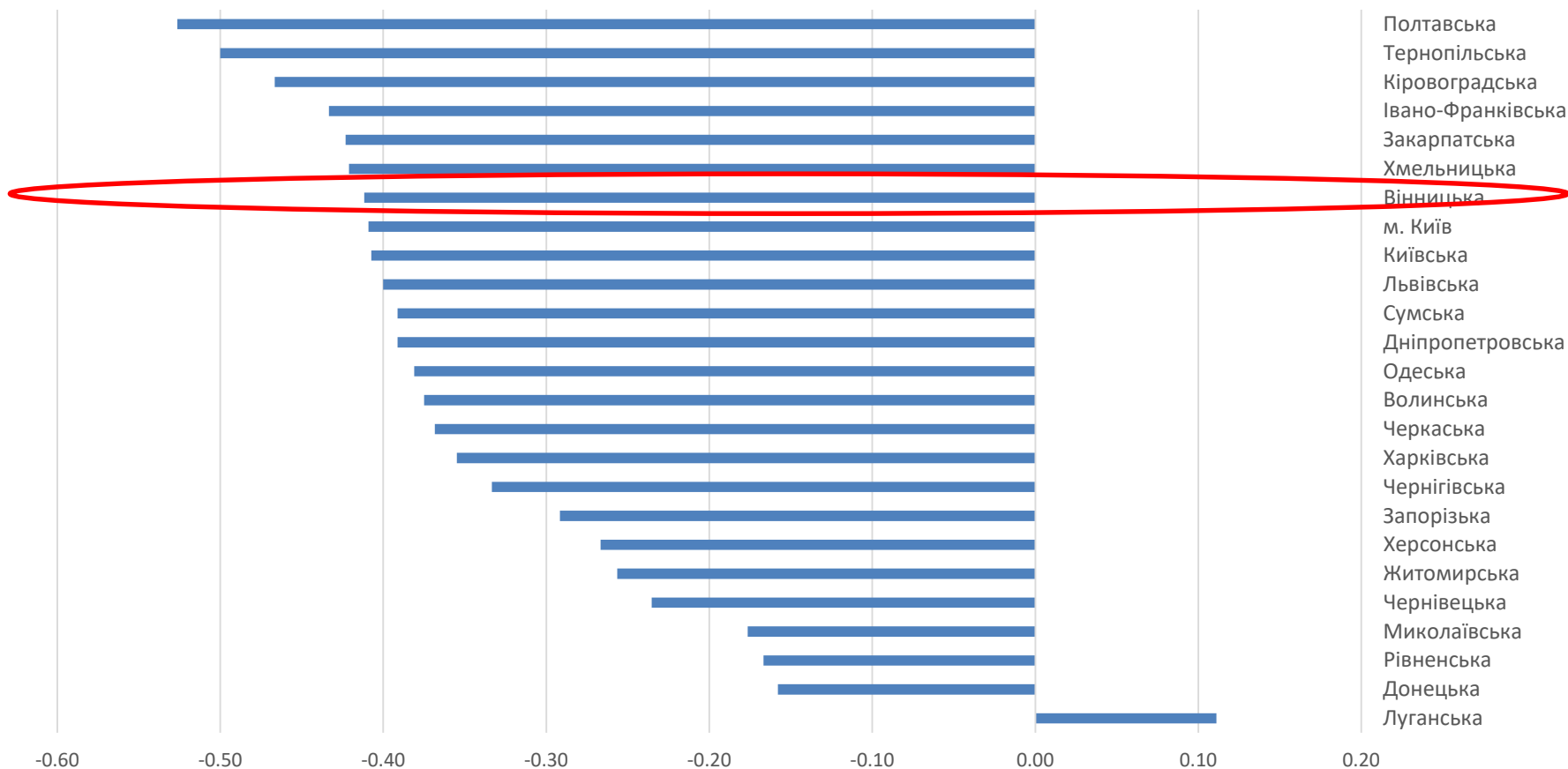


Витрати часу при проходженні усіх процедур митного оформлення, як при експорті, так й при імпорті, зменшуються другий рік поспіль

Грошові витрати при проходженні усіх процедур митного оформлення, як при експорті, так й при імпорті зростають. Імпортери відмічають трохи вищий темп зростання

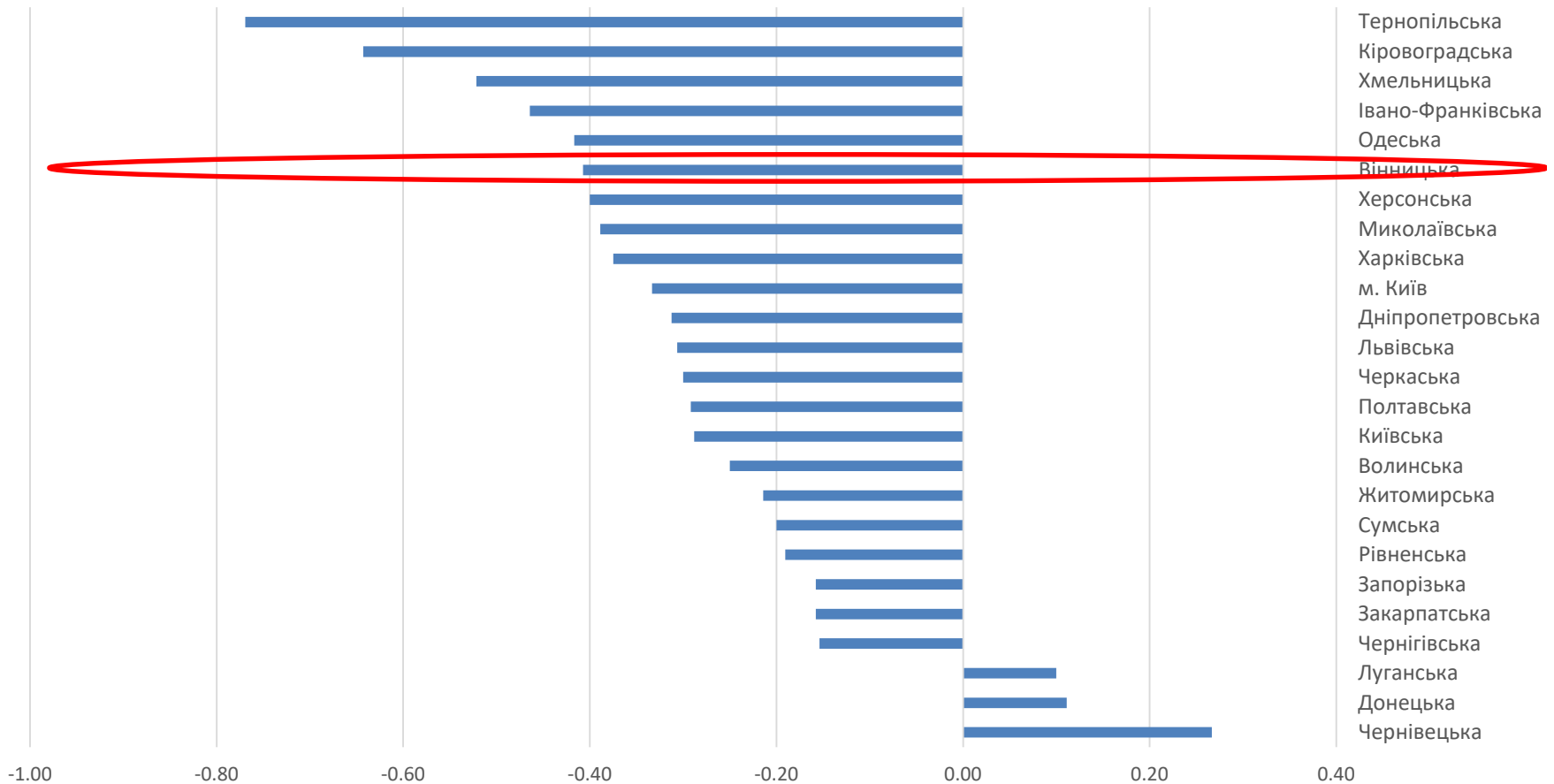
Вартість процедур митного оформлення: регіональний вимір

Динаміка часових витрат при експорт (-1 - зменшилися, 1- збільшилися)



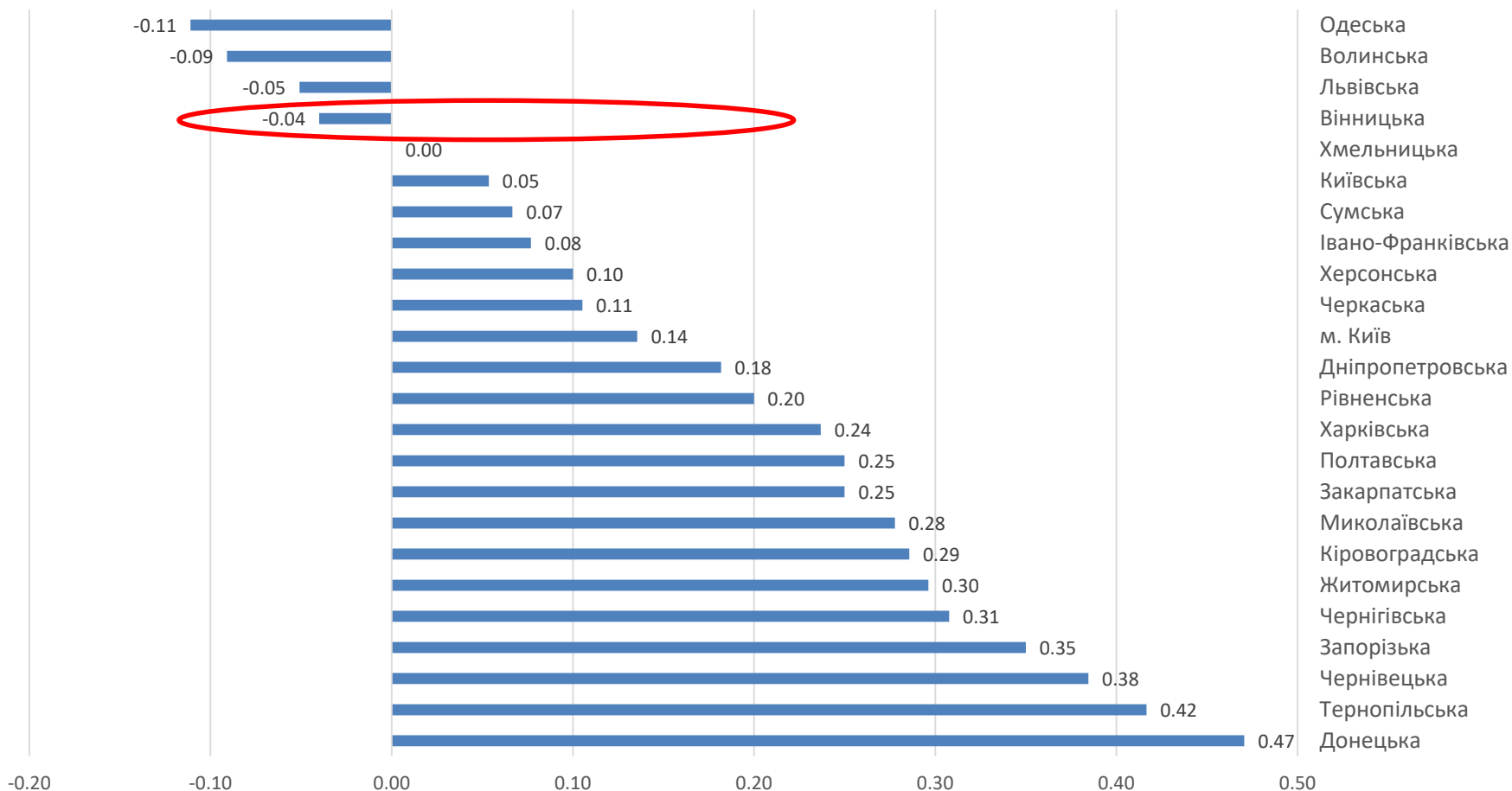
Вартість процедур митного оформлення: регіональний вимір

Динаміка часових витрат при імпорті (-1 - зменшились, 1- збільшились)

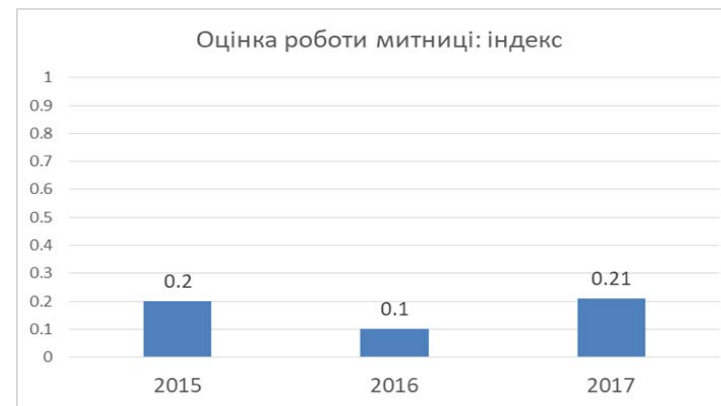
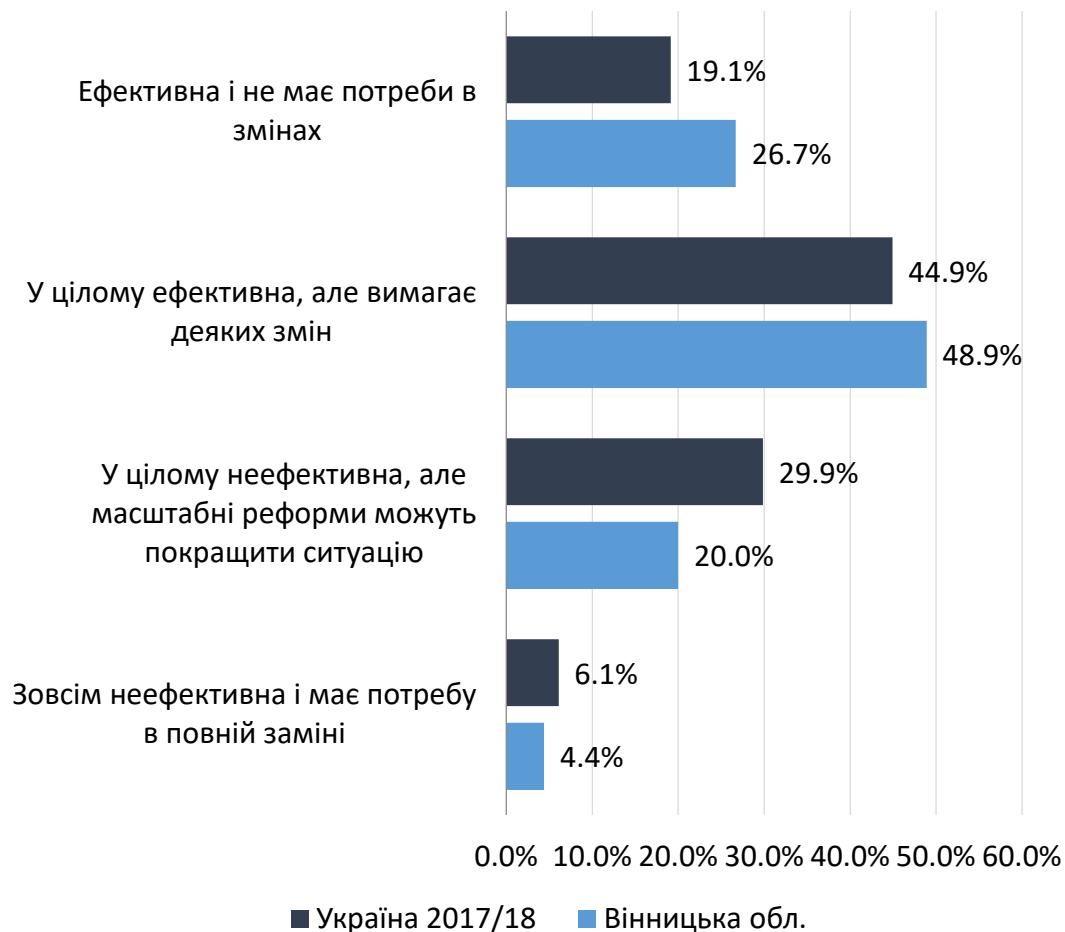


Грошові витрати при імпорті

Динаміка грошових витрат при імпорті (-1 - зменшились, 1 - збільшились)



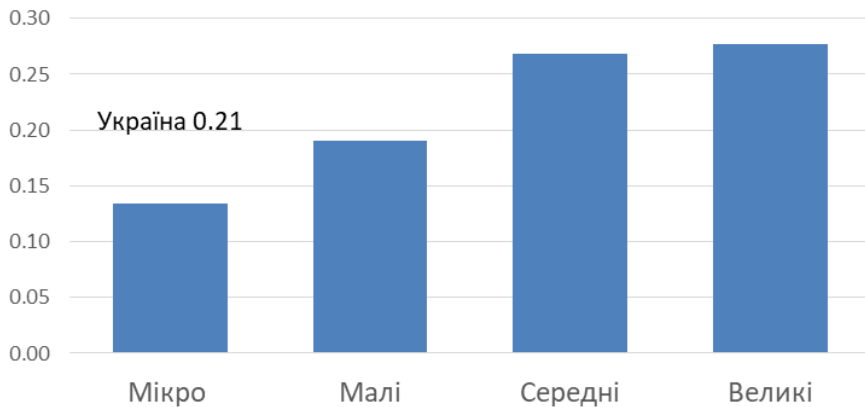
Оцінка роботи митниці



- **Оцінки роботи митних органів в 2017 порівняно до 2016 покращились**
- **Абсолютна оцінка залишається відносно низькою: 0,21 на шкалі від -1 до +1**
- **Оцінки учасників ЗЕД Вінницької області дещо вище ніж середнє по країні**

Оцінка роботи митниці для підприємств різних груп

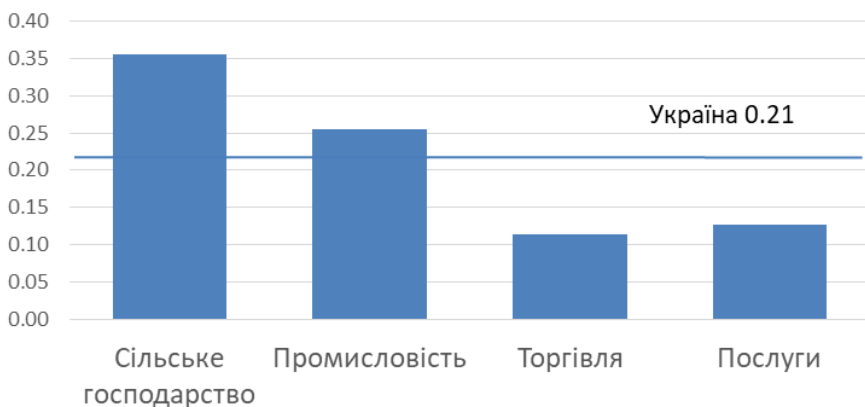
Оцінка роботи митниці підприємств різних розмірів



Оцінка роботи митниці підприємств різних видів ЗЕД

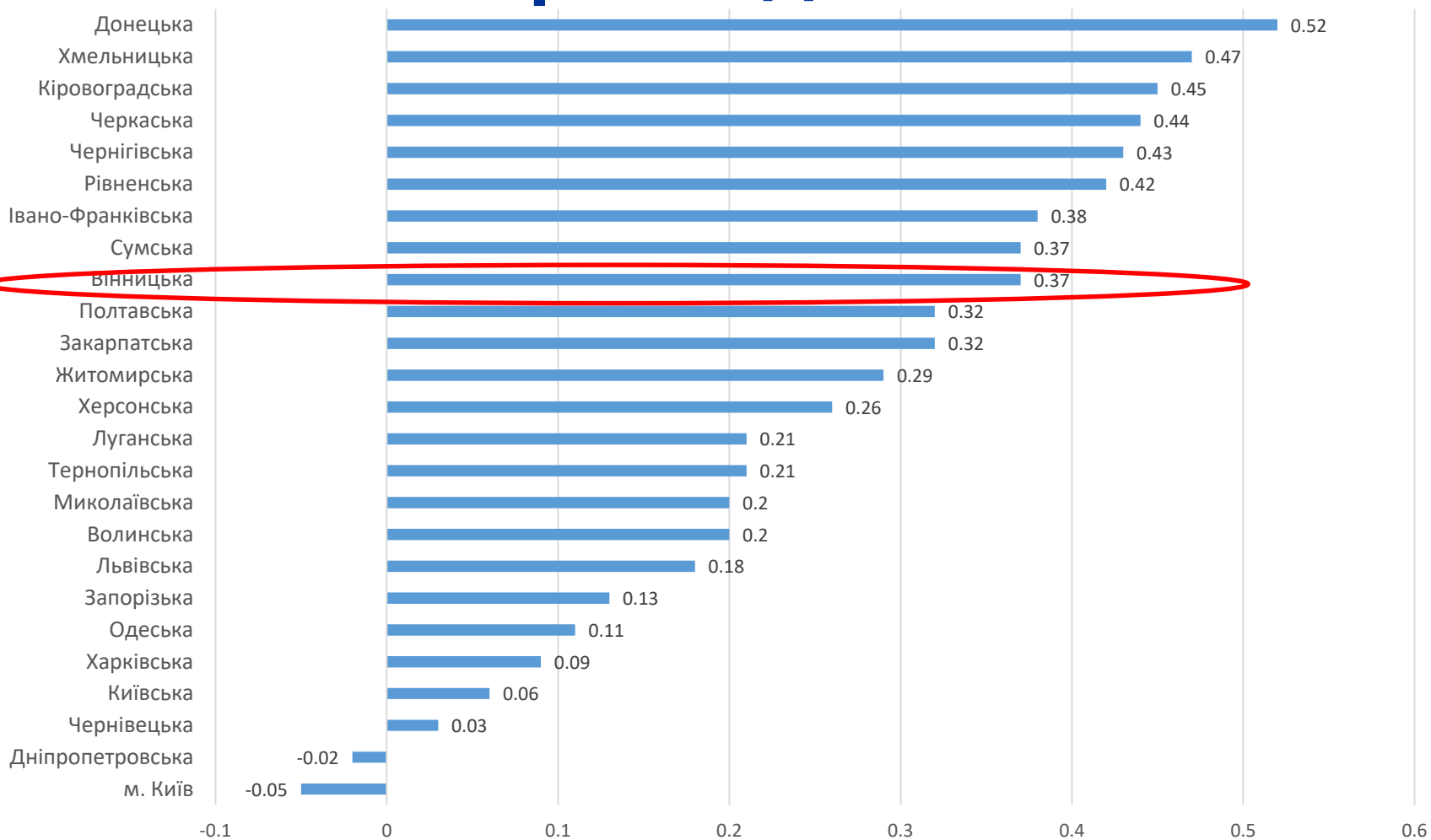


Оцінка роботи митниці підприємств різних секторів



- Зі зменшенням розміру підприємства оцінки ефективності роботи митниці погіршуються
- Найкраще оцінюють роботу митниці с/г промисловість, суттєво гірше – торгівля та послуги
- Оцінка від підприємств експортерів в 4 рази вища ніж від підприємств-імпортерів

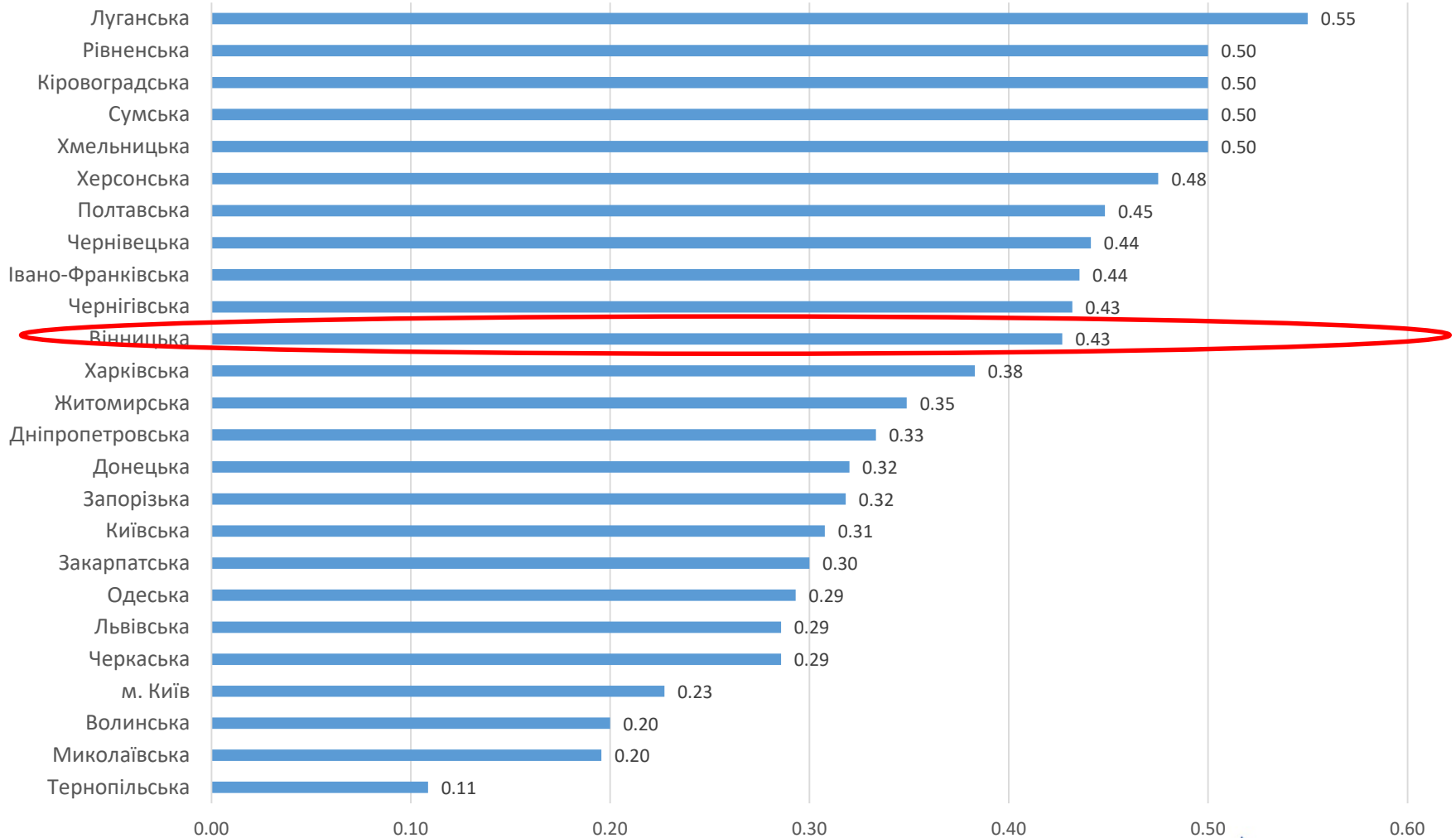
Оцінка роботи митниці: регіональний розподіл²⁵



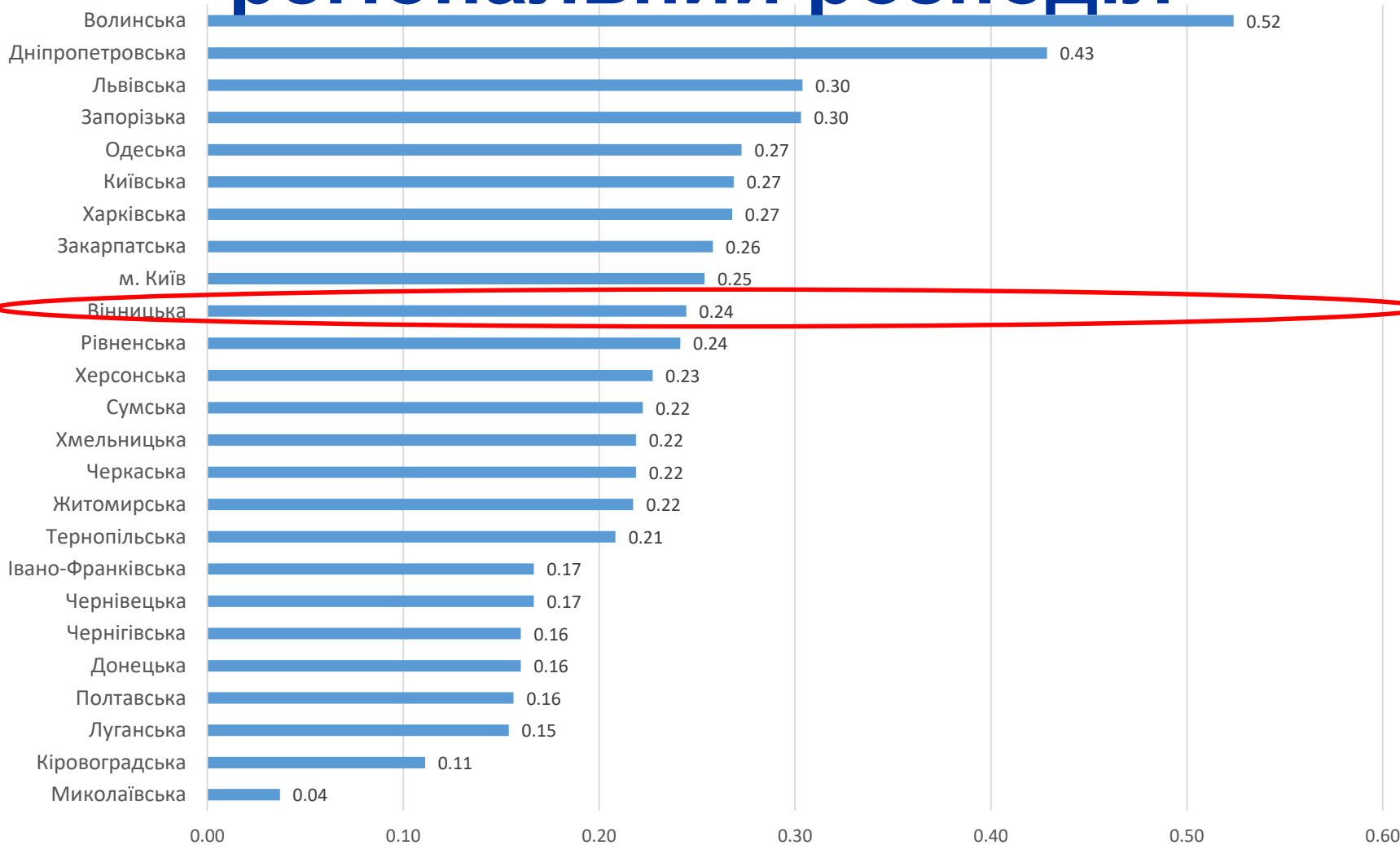
Проблеми у роботі митниці



Оцінка технічного оснащення митниці: регіональний розподіл



Корупція як проблема на митниці:²⁸ регіональний розподіл



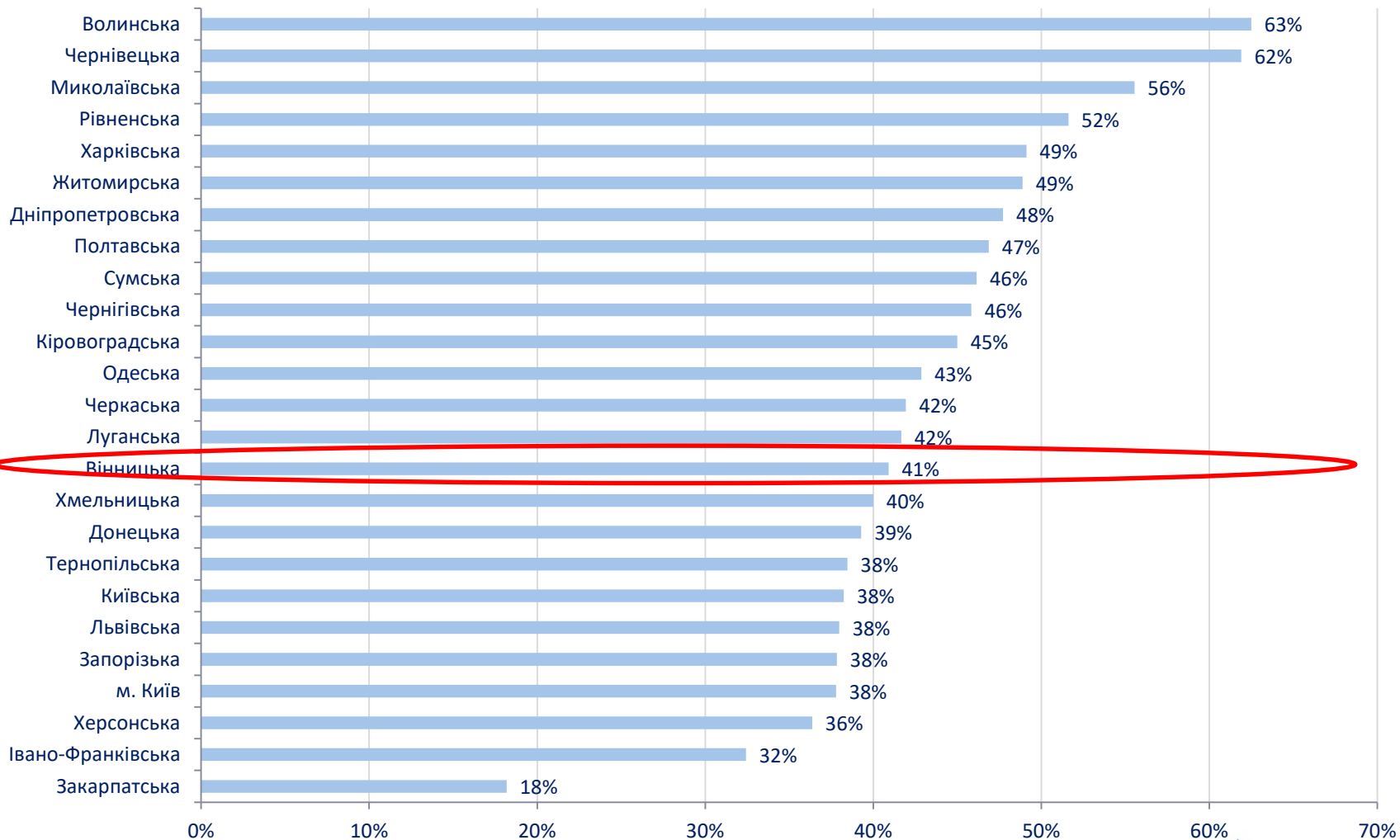
«Важливі друзі» для успішного ведення бізнесу



- **42% опитаних впевнені, що для успішного ведення бізнесу важливо або дуже важливо мати неформальні відносини з представниками органів влади.**
- **Список «важливих друзів» очолюють митниця та податкова**
- **Зі збільшенням розміру підприємства зростає розповсюдженість цієї думки**

«Важливі друзі» для бізнесу: регіональний вимір

30



Агрегований показник(АП) :

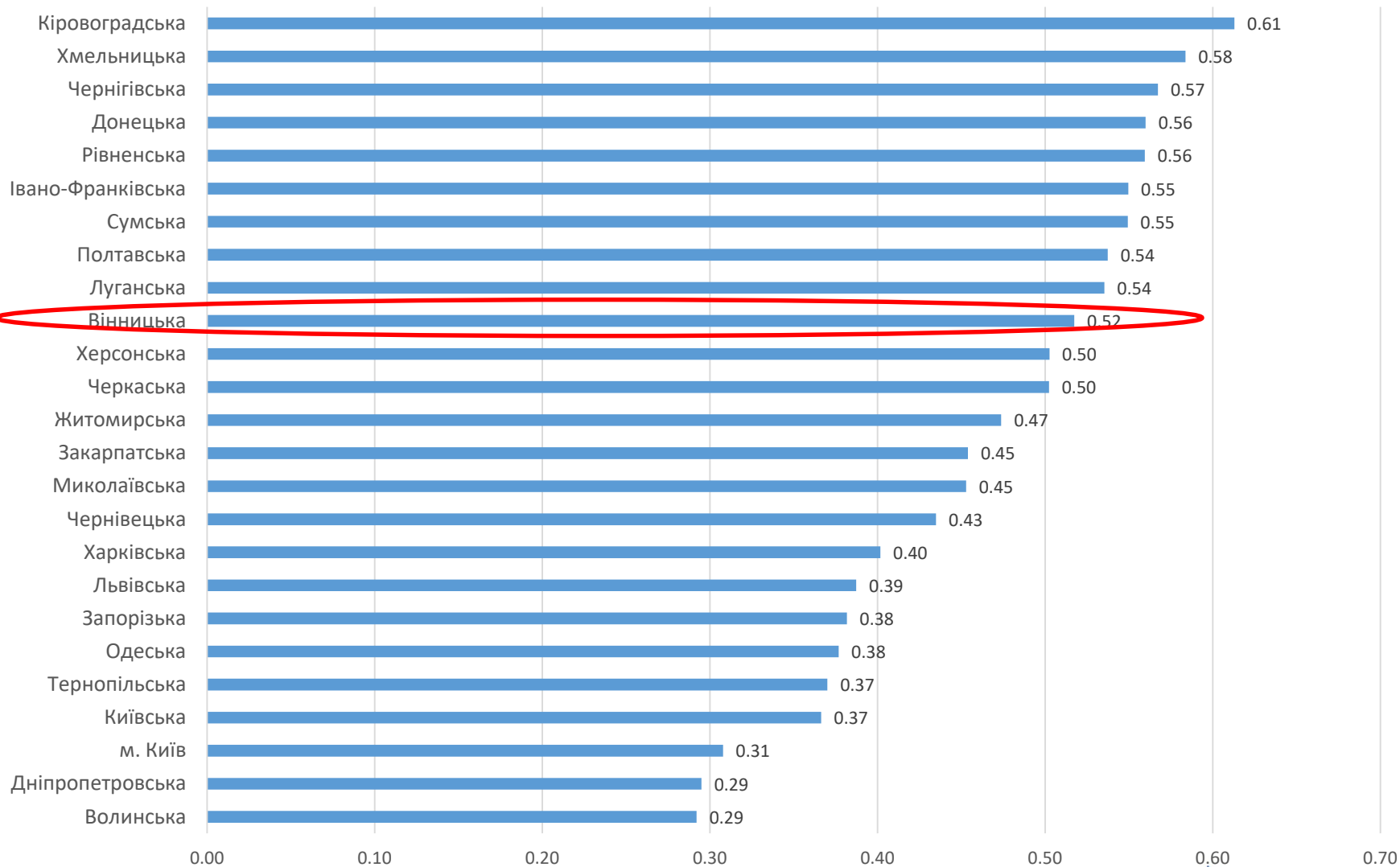
Агрегований
показник оцінки
роботи митниці :

оцінка роботи митних органів (шкала від -1 до 1),

оцінка технічного оснащення митниці (шкала від -1 до 1)

оцінка корупції на митниці (частка опитних, що вважають це проблемою)

Агрегований показник (АП)



Головне

- Український бізнес **нейтрально-позитивно оцінює** вплив УА та покладає **великі надії на майбутнє**
- **Митні** та інші процедури, пов'язані зі здійсненням ЗЕД, залишаються складними для бізнесу
- Основними **проблемами** в роботі **митниці**, які не змінилися з 1-го моніторингу 2015 року, є **недосконале митне законодавство, корупція** та хабарництво, **недостатня прозорість** та відкритість митниці.
- Регіональні оцінки роботи митниць суттєво відрізняються.

Усе це свідчить про потребу реформування митних органів у відповідності до вимог та зобов'язань України в Угоді про асоціацію з Європейським Союзом .

Контакти



ІНСТИТУТ
ЕКОНОМІЧНИХ ДОСЛІДЖЕНЬ
ТА ПОЛІТИЧНИХ КОНСУЛЬТАЦІЙ

вул. Рейтарська 8/5-А, Київ 01030, Україна
тел: +38-044-278-6360
e-mail: institute@ier.kiev.ua



www.ier.com.ua



[IER.Kyiv](https://www.facebook.com/IER.Kyiv)



[@IER_Kyiv](https://twitter.com/IER_Kyiv)